

## Combifix – Gebrauchsanweisung

Beachten Sie bitte die Gebrauchsanleitung des Irrigators. Die Irrigation an sich wird in der bekannten Weise durchgeführt. Im Nachfolgenden wird nur die Handhabung des Irrigationsschlauchbeutels Combifix beschrieben:

- Die alte Versorgung entfernen und in den Restmüllbehälter geben.
- Den Konus des Schlauchsystems in den Schnapping des Combifix Schlauchbeutels einrasten und auf einwandfreien Sitz überprüfen.
- Gürtel einseitig in die vorgesehene Öffnung der Andruckplatte einhängen, den Beutel anlegen und die andere Seite des Gürtels entsprechend befestigen.
- Schlauchverbindung zwischen Konus und Irrigator herstellen. Die Anschlussstücke werden mit einer  $\frac{1}{4}$  Rechtsdrehung sicher verbunden.
- Das Ende des Beutels in die Toilette hängen.
- Die Wasserversorgung einleiten und den Konus in Richtung des Darmverlaufes in das Stoma einführen. Mit der einen Hand den Konus festhalten und mit der anderen Hand den optimalen Spüldruck am Regler einstellen.
- Die Irrigation nun wie gewohnt durchführen.
- Ist das Wasser eingelaufen, wird der Konus aus dem Stoma herausgenommen und die erste Entleerung abgewartet. Die Verbindung zwischen Schlauchsystem und Irrigator wird gelöst, der Konus wird aus dem Schnapping entfernt. Die Öffnung wird mit dem Verschlussdeckel verschlossen. Auch hier den einwandfreien Sitz überprüfen.
- Die endgültige Darmentleerung wird abgewartet. Zum Auffangen der Ausscheidungen kann aus dem Beutel eine Tasche gebildet werden, indem man das Schlauchende mit der Beutelklammer verschließt und dieses unter den Gürtel steckt.
- Ist die Ausscheidung beendet, wird der Beutel in die Toilette entleert, der Verschlussdeckel und der Gürtel abgenommen und der Beutel in den Restmüll gegeben. Schlauchsystem und Verschlussdeckel können mehrfach verwendet werden.









Sehr geehrte Kundin, sehr geehrter Kunde,

damit sichergestellt ist, dass Sie immer einwandfreie Ware erhalten, wird die Fertigung der Combifix – Schlauchbeutel sorgfältig überwacht. Sollte es dennoch einen Grund zur Beanstandung geben, schicken Sie uns bitte die entsprechenden Beutel mit diesem Kontrollabschnitt zurück, damit wir der Ursache des Fehlers nachgehen können. Ihnen liefern wir selbstverständlich kostenlosen Ersatz.

Notieren Sie im Feld unten bitte die LOT Nummer, die auf dem Etikett des Kartons steht.

LOT:

## Combifix Irrigationsschlauchbeutel Bestelldaten

| Artikel                                                                                                                                                                                              | Abbildung                                                                           | Bestelldaten                      | Menge                     |
|------------------------------------------------------------------------------------------------------------------------------------------------------------------------------------------------------|-------------------------------------------------------------------------------------|-----------------------------------|---------------------------|
| Irrigationsschlauchbeutel Combifix<br><br>HiMiV. 29.26.08.2022                                                                                                                                       |    | REF: 3000<br><br>PZN: 04923090    | Packung<br>zu<br>30 Stück |
| Schlauchsystem bestehend aus<br>Überleitungsschlauch (1,30 m) mit<br>Rücklaufsperr, <b>Irrigations-konus<br/>Gr. 1 für Combifix-beutel und<br/>enge Stomata</b><br>HiMiV: 29.26.11.6999              |    | REF: 3100<br><br>PZN: 16764716    | 1 Stück                   |
| Schlauchsystem bestehend aus<br>Überleitungsschlauch (1,30 m) mit<br>Rücklaufsperr, <b>Irrigations-konus<br/>Gr. 2 für Combifix-beutel und<br/>normale bis große Stomata</b><br>HiMiV: 29.26.11.6999 |   | REF: 3200<br><br>PZN: 16764722    | 1 Stück                   |
| Überleitungsschlauch 1,30 m lang<br>mit Rücklaufsperr und beidseiti-<br>gem Luer Lock Anschluss<br><br>HiMiV: 29.26.11.6999                                                                          |  | REF 2003<br><br>PZN: 16841523     | 1 Stück                   |
| Verschlussdeckel<br><br>HiMiV. 29.26.11.6999                                                                                                                                                         |  | REF: 3004<br><br>PZN: 04923138    | Packung<br>zu<br>3 Stück  |
| Beutelklammer<br><br>HiMiV. 29.26.11.6999                                                                                                                                                            |  | REF: 3002<br><br>PZN: 04923115    | Packung<br>zu<br>3 Stück  |
| Universalgürtel<br><br>HiMiV. 29.26.11.6999                                                                                                                                                          |                                                                                     | REF: 3010<br>Hersteller Coloplast | 1 Stück                   |